



ALAPP



SODUP

SOCIEDAD CHILENA DE UROGINECOLOGIA Y PISO PELVICO

WWW.CONGRESOALAPP.ORG

# CONGRESO ALAPP

5 - 8  
MARZO  
2025

# SANTIAGO DE CHILE



1er Encuentro de Endometriosis 2025

## PATROCINADORES CONGRESO



CON EL APOYO EDUCATIVO DE



Regístrate en [congresoalapp.org](http://congresoalapp.org)



## Comité Ejecutivo IX Congreso ALAPP



**Dr. David  
Cohen**

Presidente IX  
Congreso ALAPP



**Dr. Victor  
Miranda**

Secretario IX  
Congreso ALAPP



**Klga. Mónica  
Venegas**

Comité Ejecutivo IX  
Congreso ALAPP



**Dr. Claudio  
Wainstein**

Comité Ejecutivo IX  
Congreso ALAPP



**Dr. Henry  
Castro**

Comité Ejecutivo IX  
Congreso ALAPP



**Dr. Raúl  
Valdevenito**

Comité Ejecutivo IX  
Congreso ALAPP

## Junta Directiva ALAPP



**Dr. Christian  
Cobreros**

Presidente  
ALAPP



**Dr. Adrián  
Gutiérrez**

Vice Presidente  
ALAPP



**Dr. Sebastián  
Pérez J.**

Tesorero  
ALAPP



**Dr. Lucia  
Oliveira**

Secretaria  
ALAPP

<b>Suplentes</b>	<b>Dr. Cleveland Beckford</b> 🇵🇪 Presidente ALAPP (S)
	<b>Dra. Viviana Perez</b> 🇪🇺 Vicepresidente ALAPP (S)
	<b>Dra. Simone Botelho</b> 🇧🇷 Tesorera ALAPP (S)
	<b>Dr. Manuel Delgado</b> 🇮🇹 Secretario ALAPP (S)

## Comité Científico ALAPP



**Dr. Raúl  
Valdevenito**

Presidente  
Comité Científico  
ALAPP



**Dr. Ervin  
Kocjancic**

Vice Presidente  
Comité Científico  
ALAPP



**Dra. Merycarla  
Pichardo**

Tesorero  
Comité Científico  
ALAPP



**Dra. Maricel  
Zocco**

Secretaria  
Comité Científico  
ALAPP

<b>Suplentes</b>	<b>Dra. Melissa Vega</b> 🇮🇹 Presidente C.C. ALAPP (S)
	<b>Dr. Abner Santos</b> 🇨🇺 Vicepresidente C.C. ALAPP (S)
	<b>Dra. Mónica Venegas</b> 🇪🇺 Tesorera C.C. ALAPP (S)
	<b>Dr. Iván Montenegro</b> 🇮🇹 Secretario C.C. ALAPP (S)

# SPEAKERS

## GINECOLOGÍA




## UROLOGÍA



## COLOPROCTOLOGÍA



## FISIOTERAPIA



## ESPECIALISTA EN DOLOR



## ANESTESIA



## GERIATRÍA



## ENDOLATAM



Para conocer el programa, profesores e información adicional de los cursos ingresa a:

[congresoalapp.org/cursos-precongreso](http://congresoalapp.org/cursos-precongreso)



## Urodinamia Básica ■

Fecha: 05 Marzo  
Hora: 14:00-16:30  
Lugar: Studio #2



## Urodinamia Avanzada ■

Fecha: 05 Marzo  
Hora: 17:00-19:30  
Lugar: Studio #2



## Fisioterapia #1 ■

Fecha: 05 Marzo  
Hora: 14:00-16:30  
Lugar: Studio #3



## Fisioterapia #2 ■

Fecha: 05 Marzo  
Hora: 17:00-19:30  
Lugar: Studio #3



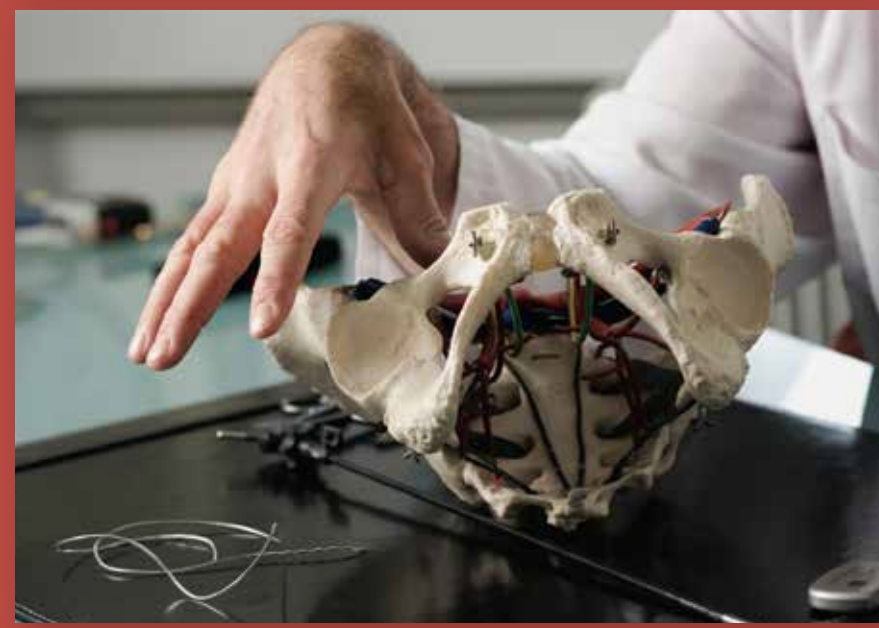
## Anatomía #1 ■

Fecha: 05 Marzo  
Hora: 14:00-16:30  
Lugar: Strategy #2



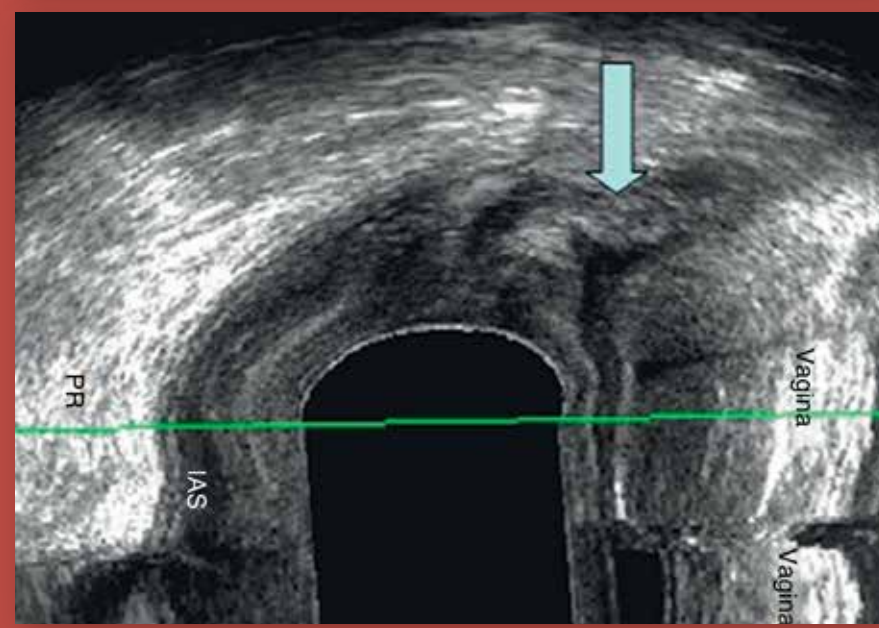
## Endometriosis #1 ■

Fecha: 05 Marzo  
Hora: 14:00-16:30  
Lugar: Studio #1



## Endometriosis #2 ■

Fecha: 05 Marzo  
Hora: 17:00-19:30  
Lugar: Studio #1



## Imágenes en disfunciones anorectales ■

Fecha: 05 Marzo  
Hora: 14:00-16:30  
Lugar: Strategy #1



## Ultrasonido del Piso Pélvico ■

Fecha: 05 Marzo  
Hora: 14:00-19:00  
Lugar: Studio #4



## Manejo desgarro obstétrico - OASIS ■

Fecha: 05 Marzo  
Hora: 14:00-18:00  
Lugar: Centro de Simulación  
PUC - Universidad Católica



## Corrección incon- tinencia y prolapso ■

Fecha: 05 Marzo  
Hora: 14:00-18:00  
Lugar: Centro de Simulación  
PUC - Universidad Católica



## Manometría Anorectal ■

Fecha: 05 Marzo  
Hora: 17:00-19:00  
Lugar: Strategy #1



Ubicación del evento



Hotel W Santiago
Isidora Goyenechea 3000,
las Condes,
Santiago, Chile

DÍA 1 - JUEVES 06 DE MARZO

6 MAR Jueves 06 de Marzo IX Congreso ALAPP

Table with 3 columns: Hora, Conferencias, Ponentes

Table for SALONES #1, 2 y 3. Includes sessions like 'Palabras de bienvenida e Inauguración', 'Sesiones Plenarias', and various topics like 'Inteligencia artificial + urodinamia'.

Table for SALÓN #1. Includes 'Simposio Medtronic: Neuromodulación Sacra' and topics like 'Uso de la neuromodulación del Nervio Sacro para la incontinencia urinaria'.

Table for SALÓN #2. Includes 'Simposio SODUP /ALAPP: Escenarios post sling en IOE' and various topics related to urinary retention and sling procedures.

Table for SALÓN #3. Includes '1er Encuentro Latinoamericano de Endometriosis (ENDOLATAM)' and 'Como crear un Centro para el manejo Multidisciplinario de Endometriosis'.

Table for STUDIO #1. Includes 'Neurourología' and topics like 'Exploración Neurológica del piso pélvico'.

Table for STUDIO #2. Includes 'Presentación de Trabajos Libres' and various topics related to urinary incontinence and pelvic floor.

Table for STUDIO #3. Includes 'Simposio Videos en Coloproctología' and topics like 'Rectopexia ventral robótica'.

Table for STUDIO #4. Includes 'Simposio SOKIP/ALAPP' and 'MÓDULO #1 · Actividad Física y Piso Pelviano'.

15:45 a 16:15 - Coffee Break

16:15 a 18:00 - 7 Salones en Simultáneo

Table for SALÓN #1. Includes 'Simposio FUFFER/ALAPP ¿Problemas con la Uretra?' and topics like 'Obstrucción urinaria en la mujer'.

Table for SALÓN #2. Includes 'Simposio SODUP /ALAPP' and 'La infame recidiva de pared vaginal anterior'.

Table for SALÓN #3. Includes 'Traiga su Popcorn - Sesión de videos con poca edición' and various topics related to endometriosis.

Table for STUDIO #1. Includes 'Revisitando el Dolor Pélvico 2024' and topics like 'Patología ano rectal dolorosa'.

Table for STUDIO #2. Includes 'Presentación de Trabajos Libres' and various topics related to pelvic pain and incontinence.

Table for STUDIO #3. Includes 'Síndrome urogenital. Energías / TRH. Actualización' and topics like 'Síndrome urogenital y terapias de primera línea'.

Table for STUDIO #4. Includes 'Simposio ALAPP - CAU' and 'Sesión I: Incontinencia Urinaria Esféricos'.

18:15 a 19:30 - Brindis de Bienvenida

Vertical text on the left margin: 14:00 A 15:45 - 7 SALONES EN SIMULTÁNEO

Vertical text on the right margin: 16:15 A 18:00 - 7 SALONES EN SIMULTÁNEO

Vertical text on the right margin: 16:15 A 18:00 - 7 SALONES EN SIMULTÁNEO

Vertical text on the right margin: 16:15 A 18:00 - 7 SALONES EN SIMULTÁNEO

Vertical text on the right margin: 16:15 A 18:00 - 7 SALONES EN SIMULTÁNEO

Vertical text on the right margin: 16:15 A 18:00 - 7 SALONES EN SIMULTÁNEO

Vertical text on the right margin: 16:15 A 18:00 - 7 SALONES EN SIMULTÁNEO

Vertical text on the right margin: 16:15 A 18:00 - 7 SALONES EN SIMULTÁNEO

Vertical text on the right margin: 16:15 A 18:00 - 7 SALONES EN SIMULTÁNEO



# DÍA 3 - SÁBADO 08 DE MARZO

8  
MAR

Sábado 08 de Marzo

IX Congreso ALAPP







Hora

Conferencias

Ponentes

SALÓN #1 y 2




TRADUCCIÓN SIMULTÁNEA

08:00 - 12:00	Sesiones Plenarias	Arturo Dell Oro  Edwin Llajaruna 
8:00 - 8:30	Sling disfuncional ¿Hasta donde lo estamos ignorando?	Alejandro Tarazona 
8:30 - 9:00	Urethral diverticulum best practices	Catherine Mathews  (VIRTUAL)
9:00 - 9:30	Is it better to be operated by a male than a female surgeon?	Jan Deprest 
9:30 - 10:00	OAB Guidelines Update	Sandip Vasavada 

10:00 a 10:30 - Coffee Break

Presentación de Trabajos Libres










Raúl Valdevenito 

10:30 - 10:35	<b>Ginecología</b> Evaluación de la función sexual en mujeres en postmenopausia, intervenidas con el cabestrillo transobturador, en el tratamiento de la incontinencia urinaria	Franklin Espitia De la Hoz
10:35 - 10:40	<b>Urología</b> Disfunción miccional en mujeres: ¿es posible distinguir clínicamente entre obstrucción del tracto de salida de la vejiga y detrusor hipoactivo?	Ignacio Rojas
10:45 - 10:50	<b>Coloproctología</b> Resultados iniciales de la implementación de un protocolo de reeducación pelvipereineal multimodal en pacientes tratados por cáncer de recto con síndrome de resección anterior baja	Bernardita Fuentes
10:50 - 10:55	<b>Fisioterapia</b> Efecto de la fotobiomodulación sobre el dolor y la cicatrización en mujeres en el puerperio inmediato con desgarreros perineales: ensayo clínico aleatorizado	Thais de Castro
10:55 - 11:00 (VIDEO)	Vulvoplastia: alternativas técnicas para un paso crítico de la genitoplastia feminizante en personas trans	Florencia Brito
11:00 - 11:30	Feasibility, acceptability, effects and appreciation of a group pelvic floor muscle telerehabilitation program to treat urinary incontinence in older women	Chantal Dumoulin 
11:30 - 12:00	Pelvic Organ Prolapse: What is it and how do we define successful treatment?	Steven Swift 
12:00 - 12:30	Obstrucción infra vesical en la mujer ¿Qué debemos saber?	Pedro Blasco 

SALÓN #3

1er Encuentro Latinoamericano de Endometriosis (ENDOLATAM)



08:00 - 11:30	Sesiones Plenarias	Fernando Heredia 
8:00 - 8:10	El Rol de las nuevas tecnologías en cirugía de endometriosis	Fernando Heredia 
8:10 - 8:35	Cirugía robótica	Fernanda Okita 
8:35 - 9:00	Cirugía guiada por fluorescencia	Armando Menocal 
09:00 - 09:25	<b>Simposio Johnson &amp; Johnson</b>  Fernando Heredia 	<b>Johnson &amp; Johnson</b>
	Cirugía segura e innovación: Tecnologías que mejoran los resultados	Federico Ussher 
9:25 - 9:50	Nuevas energías, suturas y engrapadoras	Ramiro Cabrera 
9:50 - 10:15	Ecografía Intraoperatoria	Jonathon Solnik 
10:15 a 10:30 - Coffee Break		
10:30 - 11:00	Neuropelviología - Pasado, presente y futuro	Dr. Nucelio Lemos 
11:00 - 11:30	Foro Endolatam - Cierre y propuestas futuras	Dr. Armando Menocal 

12:30 - 13:00 - Clausura del IX Congreso ALAPP

David Cohen  Christian Cobreros 

“ Los congresos de ALAPP son imperdibles, con energía, conocimiento y oportunidades de aprendizaje ilimitadas. ”







05  
Marzo

## Curso

# Urodinamia Básica

### INFORMACIÓN

**Fecha:** 05 Marzo

**Hora:** 14:00-16:30

**Lugar:** Studio #2

Este taller está diseñado para proporcionar a los profesionales de la salud una sólida base en urodinamia, una herramienta esencial para el diagnóstico y tratamiento de las disfunciones del suelo pélvico.

Aprenderás los principios básicos de la urodinamia, los diferentes tipos de estudios y cómo interpretar los resultados para mejorar la atención a tus pacientes.

URODINAMIA BÁSICA	\$60 USD
URODINAMIA BÁSICA & AVANZADA	\$100 USD

### CONFERENCISTAS



COORDINADOR  
Humberto Chiang



COORDINADOR  
Juan Pablo Valdevenito



Carlos Finsterbusch



Alejandro Mercado

### AGENDA DE CONFERENCIAS

Fisiología y fisiopatología básica de la continencia y la micción	Humberto Chiang
Equipo de urodinamia y mediciones de presión, flujo, volumen y electromiografía	Carlos Finsterbusch
Estudio de la fase de continencia	Alejandro Mercado
Estudio de la fase miccional	Juan Pablo Valdevenito
Preguntas y respuestas	



05  
Marzo

## Curso Urodinamia Avanzada

### INFORMACIÓN

**Fecha:** 05 Marzo  
**Hora:** 17:00-19:30  
**Lugar:** Studio #2

Este taller está diseñado para fisioterapeutas, enfermeras y otros profesionales de la salud que desean profundizar sus conocimientos en urodinamia y mejorar sus habilidades en la evaluación y tratamiento de pacientes complejos. Abordaremos temas avanzados como la urodinamia en pacientes con neurología, la interpretación de estudios urodinámicos complejos y el uso de la urodinamia en la toma de decisiones terapéuticas.

URODINAMIA  
AVANZADA

\$60  
USD



Humberto Chiang



Juan Pablo Valdevenito



Manuel Delgado



Christian Cobreros

URODINAMIA  
BÁSICA

\$100  
USD



Gustavo Garrido



Cleveland Beckford



Alejandro Tarazona

### AGENDA DE CONFERENCIAS

Urodinamia en enfermedad de Parkinson	Manuel Delgado 🇨🇴
Urodinamia en incontinencia de orina de esfuerzos en el hombre	Christian Cobreros 🇪🇨
Urodinamia en Esclerosis múltiple	Gustavo Garrido 🇪🇨
Urodinamia en uropatía obstructiva en la mujer	Juan Pablo Valdevenito 🇨🇴
Urodinamia en uropatía obstructiva en el hombre	Cleveland Beckford 🇮🇲
Urodinamia y riesgo de daño renal en vejiga neurogénica	Humberto Chiang 🇨🇴
Urodinamia en Accidente Cerebrovascular	Alejandro Tarazona 🇪🇨
Mesa Redonda	



## Fisioterapia #1

# Evaluación del Sd. Miofascial del Piso Pélvico: Plano superficial y profundo.

Teórico - Práctico hacia un diagnóstico diferencial.

El DPC es una condición limitante, de difícil manejo y poco estudiada. La literatura avala el manejo fisioterapéutico como primera línea antes de realizar terapias médicas que son invasivas. Dentro de las herramientas fisioterapéuticas para el manejo del DPC está la TM, electroanalgesia, termoterapia, los ejercicios de piso pélvico y ejercicios globales o actividad física.

Existe poca evidencia sobre cuál de estas técnicas son más sensibles para resolver el SMF, por lo tanto, este taller pre-congreso intenta consensuar entre los fisioterapeutas las herramientas de evaluación para un mejor diagnóstico kinesiológico.

Conocer las diferentes herramientas de evaluación permitirá diseñar y medir de manera más objetiva los resultados de la terapia en nuestra práctica.


### INFORMACIÓN

**Fecha:** 05 Marzo  
**Hora:** 14:00-16:30  
**Lugar:** Studio #3

### VALOR DE REGISTRO

\$35<sub>USD</sub>

### CONFERENCISTAS



Mónica Venegas



Tamara Harwardt



Bernardita Fuentes

### AGENDA DE CONFERENCIAS

Evidencia de protocolos de evaluación del SMF	Tamara Harwardt 🇺🇸
Herramientas complementarias para evaluar el DPC	Bernardita Fuentes 🇨🇺
US. Cuál es su utilidad en la evaluación del SMF	Mónica Venegas 🇨🇺
Práctico: Maquetas – Actuación práctica demostrativa. Videos	
Discusión Integrativa. Casos clínicos	





05  
Marzo

## Fisioterapia #2

# Toma de decision clínica en fisioterapia del Piso Pélvico

La fisioterapia es una profesión de importancia en el la abordaje multidisciplinaria de las disfunciones del piso pélvico. La práctica basada en evidencias tiene como propuesta el basamento de la mejor evidencia científica disponible, la expertise del profesional y las expectativas del paciente.

Es necesario discutir con maestros expertos bases científicas y experiencias exitosas para la toma de decisiones para diferentes situaciones de disfunciones del piso pélvico, como incontinencia de orina, prolapsos e los órganos pélvicos y el dolor pélvico crónico.

### INFORMACIÓN

**Fecha:** 05 Marzo  
**Hora:** 17:00-19:30  
**Lugar:** Studio #3

### VALOR DE REGISTRO

\$35<sub>USD</sub>

### CONFERENCISTAS



COORDINADORA  
Simone Botelho



Viviana Pérez




Jeanne Carla Camacho

### AGENDA DE CONFERENCIAS

Decisión clínica basada en evidencias científicas: ¿como hacerlo?	Simone Botelho 🇧🇷
Qué pasos de la consulta clínica indican el tratamiento fisioterapéutico: razonamiento basado en el paciente.	Simone Botelho 🇧🇷
Cuándo utilizar agentes electrofísicos	Viviana Perez 🇪🇸
Cuando utilizar entrenamiento de los músculos del piso pélvico.	Jeanne Carla Camacho 🇨🇷
Casos Clínicos	





05  
Marzo

## Anatomía #1

# Anatomía Quirúrgica por vía vaginal: Usando Modelos Anatómicos

### INFORMACIÓN

**Fecha:** 05 Marzo  
**Hora:** 14:00-16:30  
**Lugar:** Strategy #2

Este taller te mostrará cómo diferentes técnicas quirúrgicas están transformando la forma en que aprendemos y practicamos la cirugía del suelo pélvico. Aprenderás hitos anatómicos desde diferentes miradas y experiencia para lograr un impacto en tu rendimiento en el quirófano.

### VALOR DE REGISTRO

\$60<sub>USD</sub>

### CONFERENCISTAS



COORDINADOR  
Abner Santos



COORDINADORA  
Maricel Zocco



Pablo Piacentini

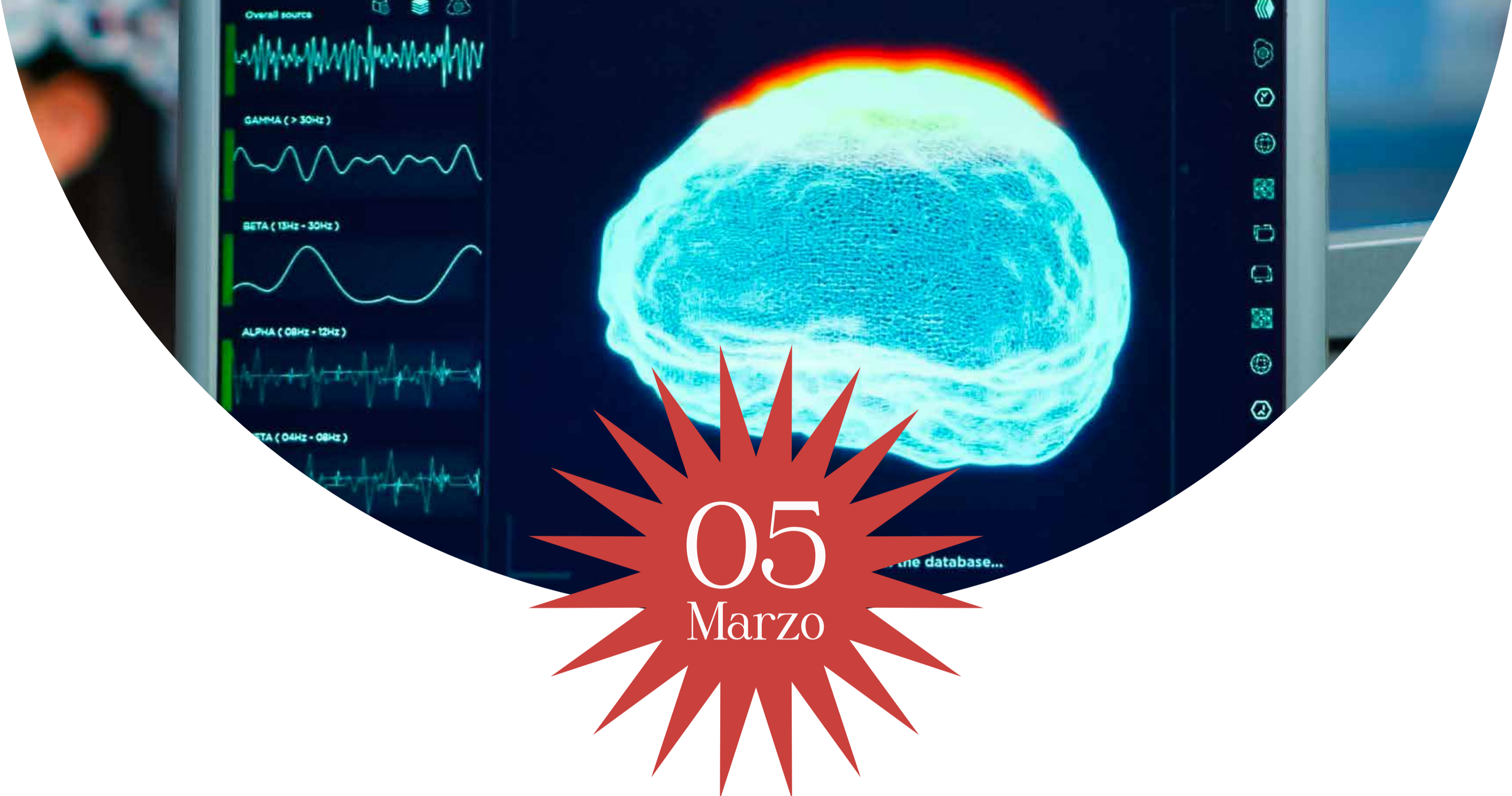


Sebastián  
Pérez-Junqueira

### AGENDA DE CONFERENCIAS

Hitos anatómicos en la reparación del prolapso genital vía vaginal: compartimento anterior tejido nativo y mallas	Sebastián Pérez-Junqueira
Hitos anatómicos en la reparación del prolapso genital vía vaginal: compartimento apical	Abner Santos
Hitos anatómicos en la reparación del prolapso genital vía vaginal: compartimento posterior	Sebastián Pérez Junqueira
Hitos anatómicos en la reparación del prolapso genital vía vaginal: procidencia genital (megalapsos)	Pablo Piacentini
Hitos anatómicos en la reparación de la incontinencia urinaria (TVT, TOT, Slings tradicionales, minislings)	Maricel Zocco





## Endometriosis #1

# Neuropelviología - Tutorial de Cirugías de Neuropreservación para Endometriosis I

Este taller intensivo te proporcionará las herramientas necesarias para realizar cirugías de endometriosis con un enfoque en la preservación nerviosa, minimizando así el dolor crónico postquirúrgico y mejorando la calidad de vida de tus pacientes. Aprenderás a identificar y preservar los nervios pélvicos clave, así como a utilizar técnicas quirúrgicas mínimamente invasivas.

### INFORMACIÓN

**Fecha:** 05 Marzo  
**Hora:** 14:00 a 16:30  
**Lugar:** Studio #1

### VALOR DE REGISTRO

**\$60** USD

### CONFERENCISTAS



Nucelio Lemos



Armando Menocal



Gustavo Fernandes

### AGENDA DE CONFERENCIAS

Anatomía del sistema nervioso intrapélvico y estandarización de terminología	Nucelio Lemos 🇮🇪🇧🇷
Anatomía y disección de los nervios hipogástricos y plexos hipogástricos superior e inferior	Armando Menocal 🇮🇪
Como disecar los espacios avasculares para preservar los nervios sin tanta manipulación	Gustavo Fernandes 🇧🇷





05  
Marzo

## Endometriosis #2

# Neuropelviología - Tutorial de Cirugías de Neuropreservación para Endometriosis II

### INFORMACIÓN

**Fecha:** 05 Marzo

**Hora:** 17:00-19:30

**Lugar:** Studio #1

Este taller intensivo te proporcionará las herramientas necesarias para realizar cirugías de endometriosis con un enfoque en la preservación nerviosa, minimizando así el dolor crónico postquirúrgico y mejorando la calidad de vida de tus pacientes. Aprenderás a identificar y preservar los nervios pélvicos clave, así como a utilizar técnicas quirúrgicas mínimamente invasivas.

### VALOR DE REGISTRO

\$60<sub>USD</sub>

### CONFERENCISTAS



**COORDINADOR**  
Nucelio Lemos 🇧🇷🇨🇦



Henrique Abrão 🇧🇷



Mónica Zomer 🇧🇷



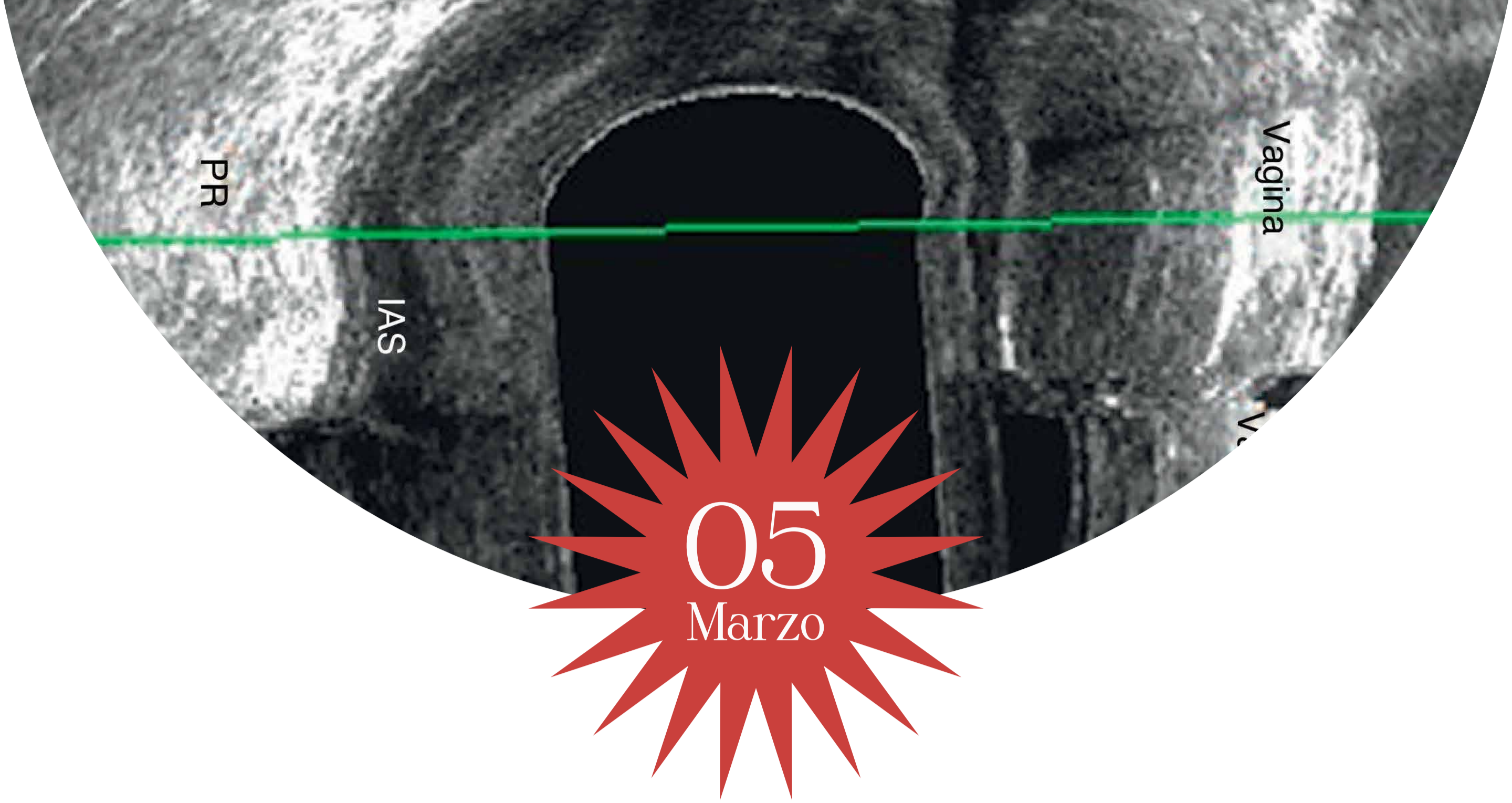
Andrés Vigeras 🇲🇪

### AGENDA DE CONFERENCIAS

Preparación preoperatoria y cuidados postoperatorios para evitar secuelas urinarias secundarias a daño nervioso	Henrique Abrão 🇧🇷
Manejo de la disfunción urinaria post operatoria	Mónica Zomer 🇧🇷
Manejo de la disfunción intestinal post operatoria	Andrés Vigeras 🇲🇪

REGÍSTRATE EN [CONGRESOALAPP.ORG](https://congresoalapp.org)





## Curso

# Métodos de imágenes en disfunciones anorectales

### INFORMACIÓN

**Fecha:** 05 Marzo  
**Hora:** 14:00-16:30  
**Lugar:** Strategy #1

Profundiza en las técnicas de imagen más avanzadas para el diagnóstico preciso de disfunciones anorectales. Adquiere habilidades en la interpretación de imágenes y mejora la planificación de tratamientos personalizados para tus pacientes.

### VALOR DE REGISTRO

**\$60**  
USD

### CONFERENCISTAS



### AGENDA DE CONFERENCIAS

Ecografía endoanal y endovaginal	Hugo Cuellar 🇮🇹
Evaluación del compartimiento posterior por ultrasonido y ecodefecografía	Lucia Oliveira 🇧🇷
Defecoresonancia	Claudio Wainstein 🇨🇱
Evaluación de compartimiento anterior por ultrasonido	Selene Montoya 🇮🇹
Elastografía esfinteriana	Hugo Cuellar 🇮🇹







05  
Marzo

## Curso

# Ultrasonido de Piso Pélvico: de la Teoría a la Práctica

### INFORMACIÓN

**Fecha:** 05 Marzo

**Hora:** 14:00-19:00

**Lugar:** Studio #4

Este curso está diseñado para profesionales de la salud interesados en adquirir conocimientos teóricos y prácticos sobre el uso del ultrasonido en la evaluación y manejo del piso pélvico. Aborda desde los fundamentos anatómicos y funcionales de esta región hasta la aplicación de técnicas avanzadas de imagenología, proporcionando una formación integral y actualizada.

### VALOR DE REGISTRO

\$125  
USD

### CONFERENCISTAS



COORDINADOR  
Rodrigo Guzmán



COORDINADOR  
Hugo Dávila



Andrea Maluenda



Diana Rodríguez



Mariángeles Gómez

### AGENDA DE CONFERENCIAS

Introducción y Bienvenida al curso	
Aspectos técnicos básicos del Ultrasonido de Piso Pélvico	Andrea Maluenda 🇨🇺
Evaluación del compartimento anterior con transductor trans vaginal y reconstrucción 3D	Hugo Dávila 🇨🇺
Evaluación del compartimento posterior	Diana Rodríguez 🇨🇺
Evaluación del trauma del elevador del ano y esfínter anal	Rodrigo Guzmán 🇨🇺
Imagenología de slings y mallas con transductor trans vaginal y reconstrucción 3D	Mariángeles Gómez 🇨🇺
Preguntas y Respuestas	
Coffee Break	
Nivel I Prácticas con el uso de módulos de ultrasonido de posicionamiento óptico (OPUS)	Hugo Dávila 🇨🇺
Nivel II Prácticas con el uso de módulos de ultrasonido de posicionamiento óptico (OPUS)	Hugo Dávila 🇨🇺
Evaluación de conocimientos Nivel I y II con OPUS	Hugo Dávila 🇨🇺



05  
Marzo

## Curso

# Manejo desgarro obstétrico 3 y 4 grado - OASIS

### INFORMACIÓN

**Fecha:** 05 Marzo

**Hora:** 14:00-18:00

**Lugar:** Centro de Simulación PUC  
Universidad Católica

Este curso está diseñado para profesionales de la salud interesados en adquirir conocimientos teóricos y prácticos sobre el Manejo de Desgarros Obstétricos de grado 3 y 4. Adquiere habilidades y mejora la planificación de tratamientos personalizados para tus pacientes.

### VALOR DE REGISTRO

**\$100**  
USD



Henry Castro



Natalia Castillo



Edwin Llajaruna



Gabriel Vallejos



Pablo Sobarzo



Macarena Fernández



Francisco Vizcaíno

CONFERENCIATAS →

### AGENDA DE CONFERENCIAS

14:00 – 14:10	Bienvenida y acreditación.	Henry Castro 🇨🇱
14:10 – 14:20	Epidemiología del desgarro obstétrico.	Natalia Castillo 🇨🇱
14:20 – 14:40	Piso pelviano y embarazo: prevención del OASIS.	Edwin Llajaruna 🇵🇪
14:40 – 14:50	Instrumental quirúrgico y suturas en reparación de desgarros vaginales.	Gabriel Vallejos 🇨🇱
14:50 – 15:10	Diagnóstico y manejo del desgarro obstétrico de 3º y 4º grado	Francisco Vizcaíno 🇨🇱
15:10 – 15:20	Dolor perineal y dispareunia.	Pablo Sobarzo 🇨🇱
15:20 – 15:30	Incontinencia fecal.	Macarena Fernández 🇨🇱
15:30 – 15:50	Fístula obstétrica y complicaciones tardías del OASIS.	Francisco Vizcaíno 🇨🇱
15:50 – 16:10	Presentación de la Guía chilena para el manejo del trauma obstétrico OASIS.	Macarena Fernández 🇨🇱
16:10 – 16:25	Café	
16:25 – 18:00	Práctico reparación de OASIS.	Dirige: Dr. Francisco Vizcaíno 🇨🇱 Tutores: Gabriel Vallejos 🇨🇱 Macarena Fernández 🇨🇱 Natalia Castillo 🇨🇱 Edwin Llajaruna 🇵🇪 Pablo Sobarzo 🇨🇱





## Curso

# Técnicas avanzadas para corrección de incontinencia masculina, incontinencia femenina y prolapso de órganos pélvicos

## Taller teórico-práctico en cadáveres.

El presente curso pretende hacer una revisión general del uso de slings ajustables en incontinencia urinaria masculina y femenina y la colposacropexia laparoscópica como tratamiento del prolapso de órganos pélvicos, realizando prácticas en modelos anatómicos.

### INFORMACIÓN

**Fecha:** 05 Marzo  
**Hora:** 14:00-18:00  
**Lugar:** Centro de Simulación PUC  
 Universidad Católica

### VALOR DE REGISTRO

**\$200**  
USD

### CONFERENCISTAS



Ervin Kocjancic



Mauricio Plata



Victor Miranda

### Objetivos Generales

Desarrollar las destrezas manuales en los participantes, que les permitan un adecuado manejo de slings ajustables para la corrección de la incontinencia urinaria femenina de difícil tratamiento, incontinencia masculina post prostatectomía; así como el sistema para el prolapso genital por vía laparoscópica.

### Objetivos Específicos

Al concluir este curso el participante deberá:

1. Recordar la anatomía funcional del piso pélvico y su correlación con los procedimientos quirúrgicos de incontinencia urinaria y prolapso.
2. Conocer la fisiopatología de la incontinencia urinaria de esfuerzo
3. Identificar el paciente correcto para el implante de los slings ajustables masculino y femenino.
4. Familiarizarse con la técnica retropúbica para corrección de incontinencia urinaria y el uso de slings ajustables.
5. Incluir dentro de sus opciones de tratamiento del prolapso de órganos pélvicos, la colposacropexia laparoscópica.
6. Estar en capacidad de solucionar las complicaciones relacionadas con el implante de los dispositivos.

### AGENDA DE CONFERENCIAS

#### Sesión Teórica

##### 1. Incontinencia Masculina

- Generalidades de Incontinencia Urinaria Masculina
- Selección de pacientes
- ¿Cuándo y cómo usar un sling ajustable?
- Solución de complicaciones

Ervin Kocjancic 🇸🇰

##### 2. Incontinencia Femenina

- Generalidades de Incontinencia Urinaria Femenina
- Incontinencia Femenina de difícil manejo – Déficit esfintérico intrínseco - ¿Qué Hacer?
- ¿Cuándo y cómo usar un sling ajustable?
- Solución de complicaciones

Mauricio Plata 🇨🇴

##### 3. Prolapso de Órganos Pélvicos

- Generalidades del Prolapso Genital Femenino
- Cirugía del compartimiento apical
- Colposacropexia laparoscópica
- Técnica Uplift
- Solución de complicaciones

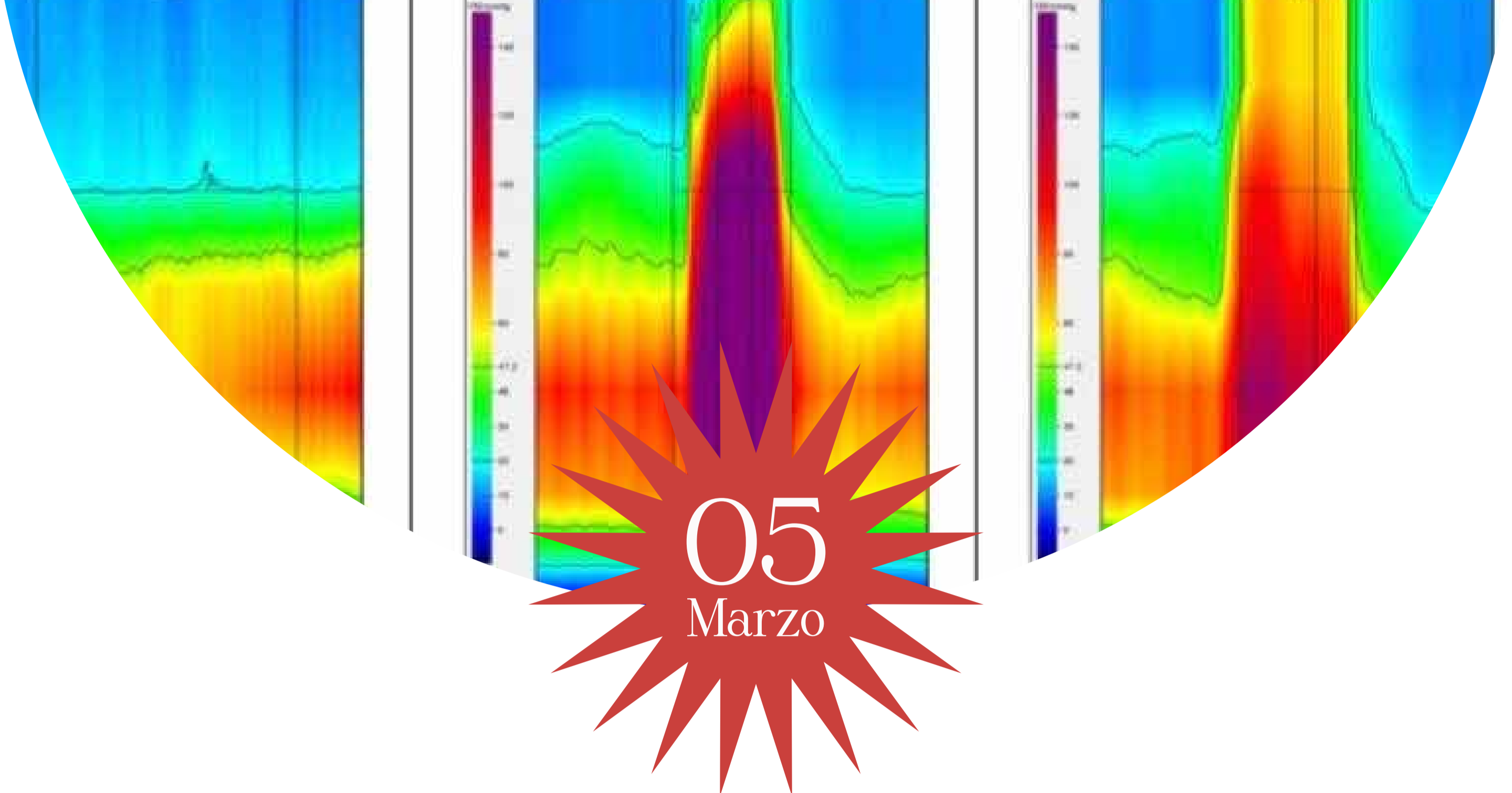
Victor Miranda 🇨🇺

#### Sesión Práctica

##### 1. Práctica en Cadáveres Y/O Modelos

- Reconocimiento de la anatomía
- Familiarización con los dispositivos
- Entrenamiento en el uso de los dispositivos





05  
Marzo

## Curso

# Manometría anorectal: Cómo se realiza en la práctica diaria.

Este curso está diseñado para profesionales de la salud interesados en adquirir conocimientos sobre Manometría anorectal y cómo se realiza en la práctica diaria. Adquiere habilidades y mejora la planificación de tratamientos personalizados para tus pacientes.

**Requisitos:** Los asistentes deben llevar un pc con sistema operativo windows

### INFORMACIÓN

**Fecha:** 05 Marzo  
**Hora:** 17:00-19:00  
**Lugar:** Strategy #1

### VALOR DE REGISTRO

\$60  
USD

### CONFERENCISTAS



COORDINADORA  
Lucia Oliveira



Melissa Vega



Hugo Cuellar

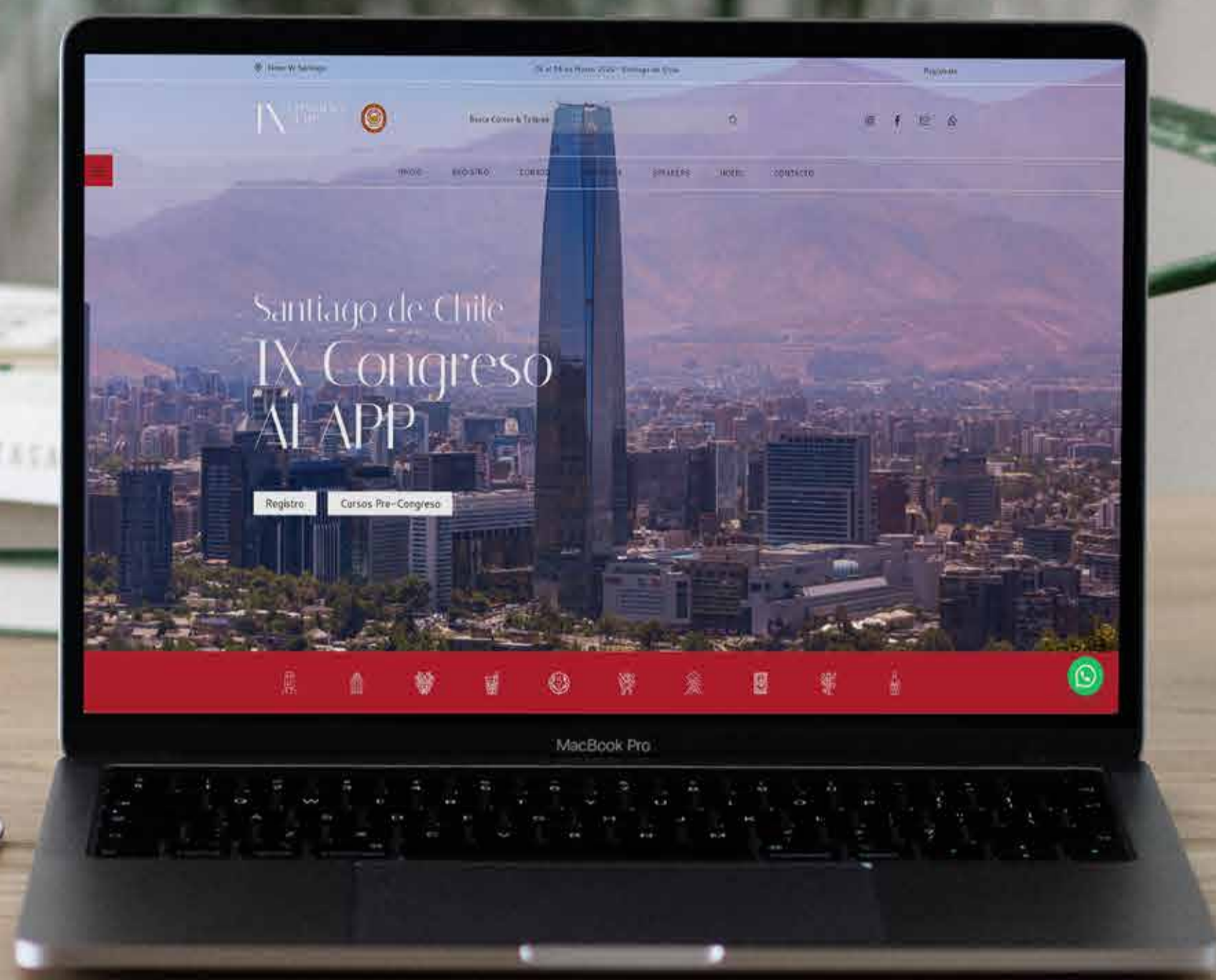


### AGENDA DE CONFERENCIAS

Anatomía y Fisiología	Melissa Vega 🇵🇪
Indicaciones y técnica	Hugo Cuellar 🇨🇴
Protocolo de Londres para Incontinencia y Constipación	Lucia Oliveira 🇧🇷
Discusión de casos y exámenes en tiempo real.	Lucia Oliveira 🇧🇷



# IX CONGRESO ALAPP 2025



## PATROCINADORES CONGRESO

Medtronic

neomedic  
international  
The Continence Company

Promedon  
People + Innovation

FAES FARMA  
Cuidando el hoy y el mañana

eem  
Especialistas de  
Equipo Médico®

aspens  
PHARMA  
Healthcare. We care.

FRIMED  
ALWAYS THERE

eurofarma  
tu vida mueve la nuestra

inmunotek  
Ingeniería de Inmunología

HOSER HSI  
INGENIERIA

GE HealthCare

ALACER  
FARMACIA

CLINIPOINT  
PROCESOS | NEGOCIOS | RELACIONES

convatec

Healthium

Johnson & Johnson  
MedTech

SIEGFRIED

atm  
alta tecnología médica

IMVMED  
Ingeniería Médica de Vanguardía

Abbott

CAPENERGY

Andover®  
Alamar Medical

MEDIMPORT

DESIGNS  
FOR VISION

CON EL APOYO EDUCATIVO DE



Cleveland Clinic

Regístrate en [congresoalapp.org](http://congresoalapp.org)

